

# تلفزيون LED

## دليل المستخدم

لم توفر الإشكال والأخطاء التوضيحية الواردة في "دليل المستخدم" هذا بغرض التوضيح فقط وقد خضع هذا الرسومات عن مظهر المنتج الحقيقي، علماً بأنه قد يتم تغيير تصميم المنتج ورسومه جرداً بإخطار.

### تحذير حول الصورة الثابتة

تجنب عرض الصور الثابتة (مثل ملفات صور Jpeg) أو عناصر الصور الثابتة (مثل شعار البرنامج التلفزيوني) وتجنب الصورة السوداء أو مقلتي 4:3 أو أحمر الصورة أو شريط الأخبار أصل الشاشة، وما إلى ذلك) على الشاشة، قد يؤدي العرض المتواصل المستمر الثابتة إلى حدوث تلف بشاشة LED، مما يؤثر على جودة الصورة.
تتطلب في إطار حق الشاشة شكل مربع.


- تجنب عرض قناة التلفزيون نفسها لفترات طويلة.
- حاول إضاءة شاشتي أي صورة ثابتة، واستخدام قلمة تنسيق الصور بجهاز التلفزيون للحصول على الصورة الأكثر وضوحاً.
- قلل من سطوع الشاشة وإضائي إلى أقصى إضاءة لازمة لتحقيق جودة الصورة المطلوبة، حيث تؤدي القيم الزائدة عن الحد إلى حدوث تلف في إطار حق الشاشة بشكل سريع.
- استخدم 4K60 هيرتز التلفزيون. إلى توصيلها بقلل أحجام الصورة وإيقاف الشاشة لدرجة التعتيل، راجع القسم الخاص بهذا الموضوع في دليل المستخدم.

للاستخدام الشخصي وغير التجاري فقط.

يُخضع الاستخدام لإتباع الإرشادات الواردة في "دليل المستخدم"، وقد لا يتوافق في جميع المناطق.



الدولة	مركز خدمة العملاء	موقع ويب
U.A.E	800-SAMSUNG (726-7864)	www.samsung.com
OMAN	800-SAMSUNG (726-7864)	www.samsung.com/ae (English) www.samsung.com/ae_ar (Arabic)
KUWAIT	183-2255 (183-CALL)	www.samsung.com/ae (English) www.samsung.com/ae_ar (Arabic)
BAHRAIN	8000-4726	www.samsung.com/ae (English) www.samsung.com/ae_ar (Arabic)
QATAR	800-2255 (800-CALL)	www.samsung.com/ae (English) www.samsung.com/ae_ar (Arabic)
EGYPT	08000-726786	www.samsung.com
ALGERIA	0800 100 100	www.samsung.com/af_frica
TUNISIA	80-1000-12	www.samsung.com/af_frica
JORDAN	0800-22273 (English)	www.samsung.com/Levant
SYRIA	18252273	www.samsung.com/Levant (English)
IRAN	021-82255	www.samsung.com
MOROCCO	080 100 2255	www.samsung.com
SAUDI ARABIA	9200-21230	www.samsung.com/sa
PAKISTAN	0800-Samsung (72678)	www.samsun.com/pk



## تغيير مصدر الإدخال

### قائمة المصادر

يتم استخدامًا لاختيار التلفزيون أو مصدر إدخال خارجية أخرى مثل مشغل أقراص DVD/ Blu-ray، أجهزة استقبال البث عبر كبلات لجهاز فك التشفير لاستقبال الأقمار الصناعية.

1. اضغط الزر SOURCE.

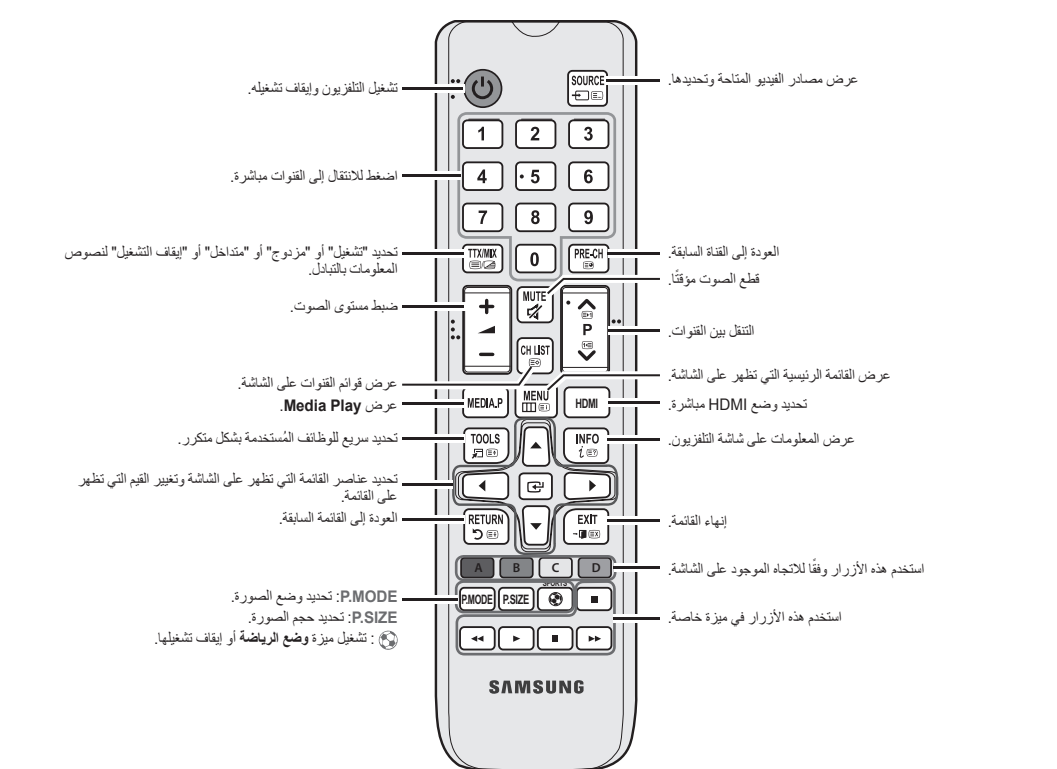
2. حدد مصدر الإدخال الخارجي المطلوب.

■ HDMI/2/AV / Component / TV

- يمكن اختيار الأجهزة الخارجية المتصلة بالتلفزيون فقط في قائمة المصدر، يتم تعيين الإعدادات المتصلة.

## جهاز التحكم عن بعد

يتميز جهاز وحدة التحكم عن بُعد بغطاء "إرلي" على أزرار "التشغيل" و"الوقت" و"مستوى الصوت" ويمكن استخدامه من قبل الأشخاص الذين يعانون من مشاكل بصرية.



## إرشادات هامة للسلامة



الرموز	العمليات
قائمة محددة	✓
قائمة تم تعيينها كمفضلة.	✓
قائمة تم تأمينها.	✓
إزالة تأمين محجور.	✗

الرموز	العمليات
قائمة محددة	✓
قائمة تم تعيينها كمفضلة.	✓
قائمة تم تأمينها.	✓
إزالة تأمين محجور.	✗

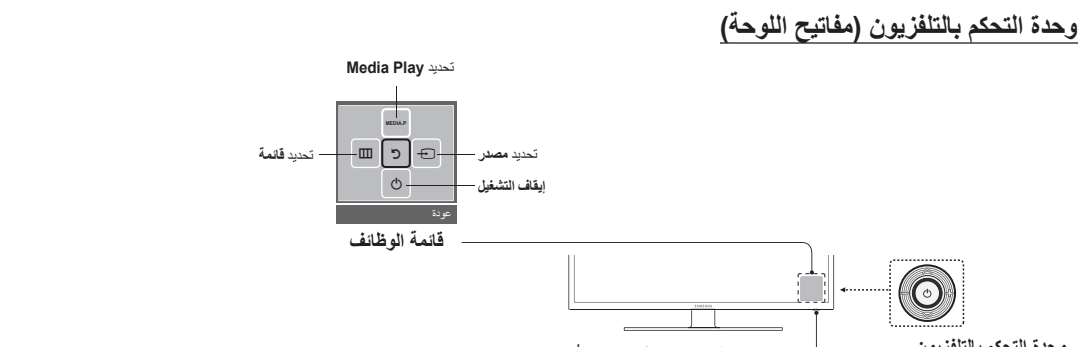
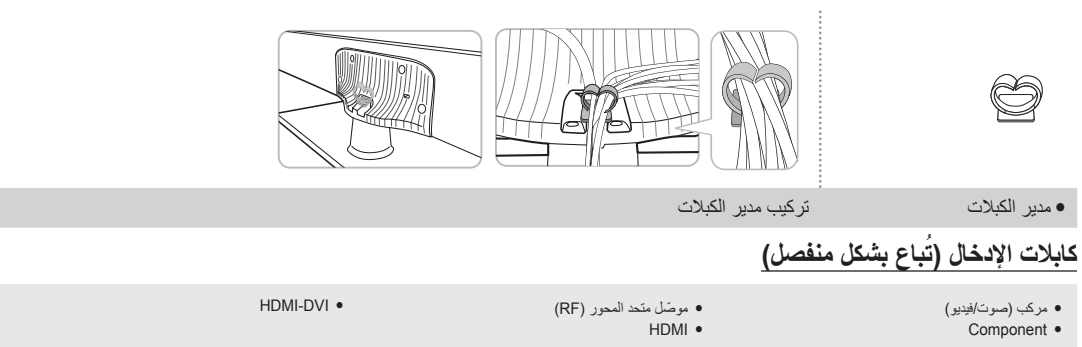
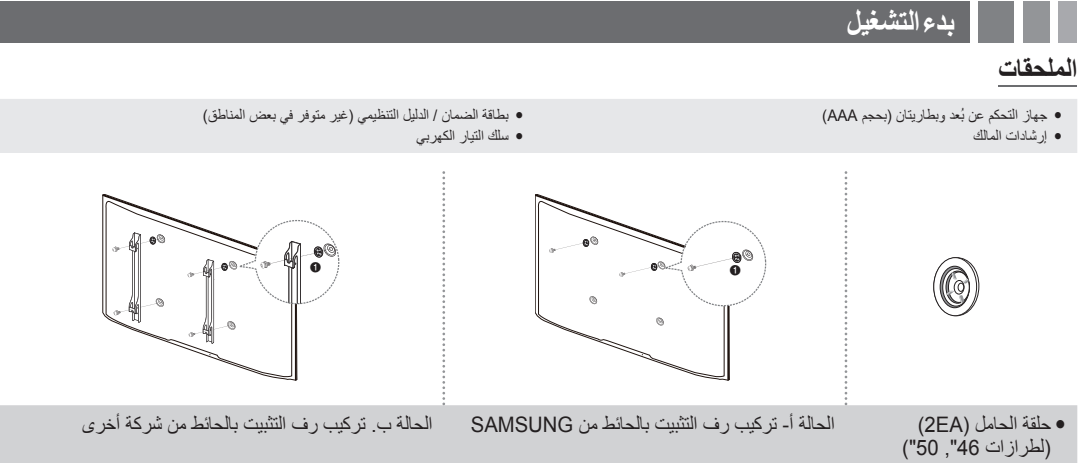
الرموز	العمليات
قائمة محددة	✓
قائمة تم تعيينها كمفضلة.	✓
قائمة تم تأمينها.	✓
إزالة تأمين محجور.	✗

الرموز	العمليات
قائمة محددة	✓
قائمة تم تعيينها كمفضلة.	✓
قائمة تم تأمينها.	✓
إزالة تأمين محجور.	✗

الرموز	العمليات
قائمة محددة	✓
قائمة تم تعيينها كمفضلة.	✓
قائمة تم تأمينها.	✓
إزالة تأمين محجور.	✗

الرموز	العمليات
قائمة محددة	✓
قائمة تم تعيينها كمفضلة.	✓
قائمة تم تأمينها.	✓
إزالة تأمين محجور.	✗

3-



الرموز	العمليات
قائمة محددة	✓
قائمة تم تعيينها كمفضلة.	✓
قائمة تم تأمينها.	✓
إزالة تأمين محجور.	✗

الرموز	العمليات
قائمة محددة	✓
قائمة تم تعيينها كمفضلة.	✓
قائمة تم تأمينها.	✓
إزالة تأمين محجور.	✗

4-

الرموز	العمليات
قائمة محددة	✓
قائمة تم تعيينها كمفضلة.	✓
قائمة تم تأمينها.	✓
إزالة تأمين محجور.	✗

الرموز	العمليات
قائمة محددة	✓
قائمة تم تعيينها كمفضلة.	✓
قائمة تم تأمينها.	✓
إزالة تأمين محجور.	✗

الرموز	العمليات
قائمة محددة	✓
قائمة تم تعيينها كمفضلة.	✓
قائمة تم تأمينها.	✓
إزالة تأمين محجور.	✗

الرموز	العمليات
قائمة محددة	✓
قائمة تم تعيينها كمفضلة.	✓
قائمة تم تأمينها.	✓
إزالة تأمين محجور.	✗

الرموز	العمليات
قائمة محددة	✓
قائمة تم تعيينها كمفضلة.	✓
قائمة تم تأمينها.	✓
إزالة تأمين محجور.	✗

الرموز	العمليات
قائمة محددة	✓
قائمة تم تعيينها كمفضلة.	✓
قائمة تم تأمينها.	✓
إزالة تأمين محجور.	✗

الرموز	العمليات
قائمة محددة	✓
قائمة تم تعيينها كمفضلة.	✓
قائمة تم تأمينها.	✓
إزالة تأمين محجور.	✗

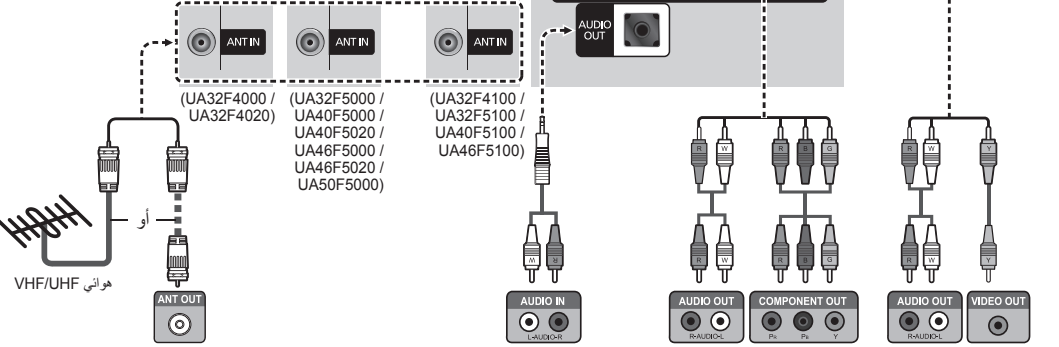
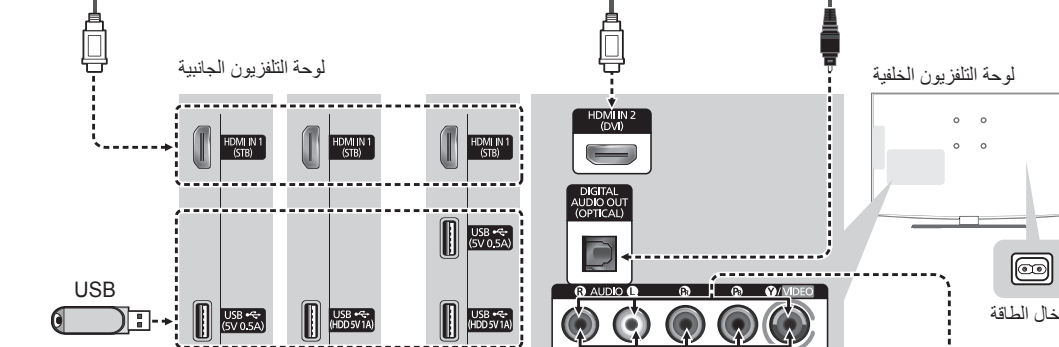
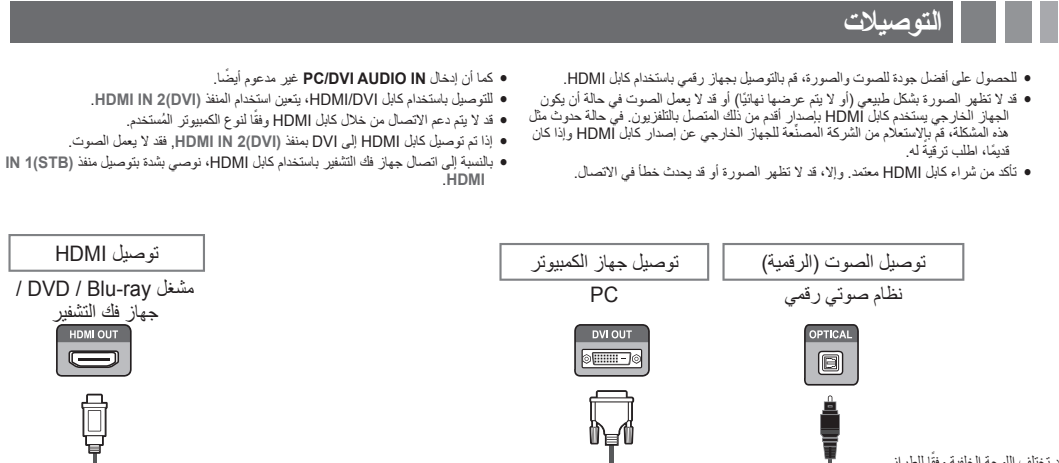
الرموز	العمليات
قائمة محددة	✓
قائمة تم تعيينها كمفضلة.	✓
قائمة تم تأمينها.	✓
إزالة تأمين محجور.	✗

الرموز	العمليات
قائمة محددة	✓
قائمة تم تعيينها كمفضلة.	✓
قائمة تم تأمينها.	✓
إزالة تأمين محجور.	✗

الرموز	العمليات
قائمة محددة	✓
قائمة تم تعيينها كمفضلة.	✓
قائمة تم تأمينها.	✓
إزالة تأمين محجور.	✗

الرموز	العمليات
قائمة محددة	✓
قائمة تم تعيينها كمفضلة.	✓
قائمة تم تأمينها.	✓
إزالة تأمين محجور.	✗

الرموز	العمليات
قائمة محددة	✓
قائمة تم تعيينها كمفضلة.	✓
قائمة تم تأمينها.	✓
إزالة تأمين محجور.	✗



الرموز	العمليات
قائمة محددة	✓
قائمة تم تعيينها كمفضلة.	✓
قائمة تم تأمينها.	✓
إزالة تأمين محجور.	✗

الرموز	العمليات
قائمة محددة	✓
قائمة تم تعيينها كمفضلة.	✓
قائمة تم تأمينها.	✓
إزالة تأمين محجور.	✗

5-

الرموز	العمليات
قائمة محددة	✓
قائمة تم تعيينها كمفضلة.	✓
قائمة تم تأمينها.	✓
إزالة تأمين محجور.	✗

الرموز	العمليات
قائمة محددة	✓
قائمة تم تعيينها كمفضلة.	✓
قائمة تم تأمينها.	✓
إزالة تأمين محجور.	✗

الرموز	العمليات
قائمة محددة	✓
قائمة تم تعيينها كمفضلة.	✓
قائمة تم تأمينها.	✓
إزالة تأمين محجور.	✗

الرموز	العمليات
قائمة محددة	✓
قائمة تم تعيينها كمفضلة.	✓
قائمة تم تأمينها.	✓
إزالة تأمين محجور.	✗

الرموز	العمليات
قائمة محددة	✓
قائمة تم تعيينها كمفضلة.	✓
قائمة تم تأمينها.	✓
إزالة تأمين محجور.	✗

الرموز	العمليات
قائمة محددة	✓
قائمة تم تعيينها كمفضلة.	✓
قائمة تم تأمينها.	✓
إزالة تأمين محجور.	✗

الرموز	العمليات
قائمة محددة	✓
قائمة تم تعيينها كمفضلة.	✓
قائمة تم تأمينها.	✓
إزالة تأمين محجور.	✗

الرموز	العمليات
قائمة محددة	✓
قائمة تم تعيينها كمفضلة.	✓
قائمة تم تأمينها.	✓
إزالة تأمين محجور.	✗

الرموز	العمليات
قائمة محددة	✓
قائمة تم تعيينها كمفضلة.	✓
قائمة تم تأمينها.	✓
إزالة تأمين محجور.	✗

الرموز	العمليات
قائمة محددة	✓
قائمة تم تعيينها كمفضلة.	✓
قائمة تم تأمينها.	✓
إزالة تأمين محجور.	✗

6-



